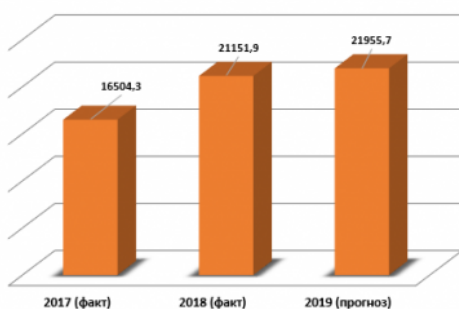


Бухоро вилоятининг асосий иқтисодий кўрсаткичи

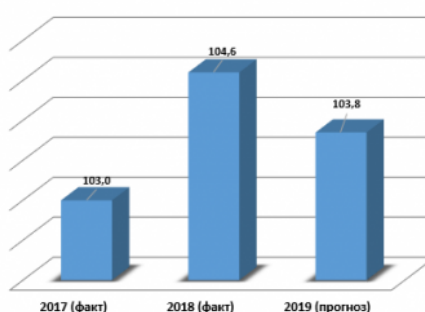
Бухоро вилоятининг асосий иқтисодий кўрсаткичи



Ялпи ҳудудий маҳсулот динамикаси (млрд.сўмда)



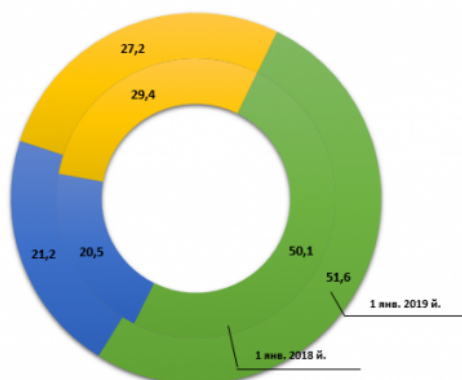
Ялпи ҳудудий маҳсулот динамикаси (фоизда)



Бухоро вилоятининг асосий иқтисодий кўрсаткичи



Вилоятнинг ЯҲМ улуши



■ Қишлоқ, ўрмон ва балиқ ҳўжалиги ■ Саноат (қурилишни қўшган ҳолда) ■ Хизматлар



Бухоро вилоятида пахта хом-ашёсини етиштириш, чуқур қайта ишлаш
корхоналари ва лойиҳаларини ишга тушириш юзасидан таҳлилий
МАЪЛУМОТ

№	Шаҳар ва туман номи	2018 йил ҳолатига ишлаб чиқарилган пахта толаси миқдори (тонна)	2019 йил 1 январь ҳолатида пахта толасини қайта ишловчи корхоналар			2019 йил 1 январь ҳолатида пахта толасини қайта ишловчи корхоналар			2020 йил 1 январь ҳолатида пахта толасини қайта ишловчи корхоналар			2021 йил 1 январь ҳолатида пахта толасини қайта ишловчи корхоналар		
			сони (та)	пахта толаси қуввати (тонна)	қайта ишлаш даражаси %	сони (та)	қуввати (тонна)	қайта ишлаш даражаси %	сони (та)	қуввати (тонна)	қайта ишлаш даражаси %	сони (та)	қуввати (тонна)	қайта ишлаш даражаси %
	Вилоят бўйича жами	94 995	10	23 750	25,0	10	35 250	37,1	16	82 962	87,3	17	95 902	101,0
1	Бухоро шаҳри		4	9 250		4	11 250		5	17 750		6	26 750	
2	Катан шаҳри	11741												
3	Бухоро тумани	6076	1	2 500	35,8	1	2 500	35,8	1	2 500	35,8	1	2 500	35,8
4	Вобан тумани													
5	Жаҳон тумани	10174												
6	Катан тумани													
7	Сопот тумани	7953	4	9 500	119,5	3	9 500	119,5	3	9 500	119,5	3	13 500	189,7
8	Пешку тумани	7914	1	2 500	31,6	1	2 500	31,6	2	7 500	94,8	2	7 500	94,8
9	Римлан тумани	13758							1	22 000	159,9	1	22 000	159,9
10	Шофиркан тумани	8722												
11	Қараўыл тумани	7416							2	11 300	152,4	2	11 300	152,4
12	Қараўилбоҳор тумани													
13	Ғиндуван тумани	20339				1	9 500	46,7	2	12 352	60,7	2	12 352	60,7